

 **HYUNDAI**^{MC}



LA TOUTE NOUVELLE **ACCENT** 2012

LA TOUTE NOUVELLE
ACCENT
2012

Une petite merveille.

L'achat d'une petite voiture n'est plus une question de compromis. Avec la toute nouvelle Accent 2012, vous obtenez davantage d'espace, de style et de sécurité, tout en profitant du meilleur rendement énergétique des véhicules de cette catégorie. (Pour les moteurs à essence.)

Mais le plus beau, c'est que l'Accent est vraiment amusante à conduire. Il suffit de regarder sa silhouette pour comprendre à quel point nos designers se sont surpassés pour lui donner un style à nul autre pareil. Entre autres particularités d'ordre esthétique, ses passages de roues d'allure athlétique et sa calandre hexagonale distinctive ont été entièrement redessinés, et donnent une allure moderne à l'Accent tout en respectant son côté ludique.

Il est temps que vous receviez ce que vous demandez : une sous-compacte maniable et d'allure sportive qui répond en tous points à vos besoins – l'Accent.



UNE ALLURE SPORTIVE.

Les lignes très aérodynamiques de l'Accent découlent naturellement des principes qui sont à l'origine du design fluide de Hyundai. Même immobilisée, l'Accent est une petite merveille d'esthétique automobile. Ses lignes épurées accentuées de profonds sillons lui confèrent un profil résolument sportif. Ses passages de roues d'allure athlétique et une calandre hexagonale distinctive donnent une impression de mouvement, même lorsque l'Accent est arrêtée.



UN PLEIN QUI VOUS MÈNE PLUS LOIN.



Les petits véhicules sont avant tout évalués en fonction de leur consommation d'essence, et de ce point de vue, l'Accent ne fait pas qu'exceller : elle est en tête du peloton.^

Avec une technologie d'injection directe de carburant (GDI) – une première dans cette catégorie –, l'Accent est en mesure de contrôler avec précision son alimentation en essence et de produire une impressionnante puissance de 138 chevaux, un couple de 123 lb-pi et un rendement énergétique de 4,8 L/100 km sur autoroute, soit la meilleure performance de sa catégorie.^ (Pour les moteurs à essence.)

Si un élément est susceptible de vous permettre d'aller plus loin avec un plein, nous l'avons intégré : un vilebrequin décentré, un contrôle électronique du papillon des gaz, et même des pneus à la silice, qui procurent une faible résistance au roulement et réduisent la friction avec la chaussée. Tout cela contribue à améliorer le rendement énergétique.



PETITE VOITURE, GRANDE SÉCURITÉ.

Alors que d'autres constructeurs considèrent que certaines caractéristiques de sécurité ne peuvent être offertes qu'à titre d'options, nous croyons qu'elles devraient être offertes de série. La sécurité n'est pas un luxe, mais un impératif. Chaque Accent est dotée, de série, de six coussins gonflables,¹ d'un système de gestion de la stabilité du véhicule, du contrôle électronique de la stabilité, de l'antipatinage² et d'appuie-têtes actifs à l'avant.

Un des aspects les plus importants de la sécurité est la prévention. C'est pourquoi nous avons consacré tant d'efforts aux recherches entourant notre technologie de freinage, la plus sophistiquée de sa catégorie. L'Accent est en effet la seule voiture de sa catégorie (sous-compacte) à offrir de série des freins à disques aux quatre roues. Le freinage ABS, la répartition électronique de la puissance de freinage et l'assistance au freinage sont également offerts de série. La répartition électronique de la puissance de freinage ajuste la puissance de freinage entre les roues avant et arrière pour maximiser la capacité de freinage, tandis que l'assistance au freinage assure que la puissance de freinage maximale est appliquée lorsque vous en avez le plus besoin.



Le modèle peut différer du modèle illustré



VIVE L'ESPACE

L'Accent 2012 offre tellement d'espace que Ressources Naturelles Canada la considère comme une compacte plutôt qu'une sous-compacte. Cette amélioration de la logeabilité ne découle pas d'une augmentation des dimensions extérieures, mais plutôt d'une maximisation intelligente de l'espace de l'habitacle. L'Accent offre plus d'espace pour le conducteur, les passagers et le chargement qu'il ne peut sembler possible. Cela signifie plus d'espace pour vous, vos proches, vos amis et tout ce que vous devez transporter.



Le modèle peut différer du modèle illustré

LA TOUTE NOUVELLE ACCENT 2012



Ordinateur de route. Un ordinateur de bord vous fournit des renseignements utiles tels que la durée de votre trajet et la distance que vous pouvez encore parcourir avec le carburant restant. Vous y trouverez également l'indicateur ECO qui vous aidera à conduire de manière plus économique et plus écologique.



Freins à disque aux 4 roues. Les freins à disque aux 4 roues ajoutent un degré de sécurité supplémentaire en permettant des arrêts plus rapides et plus efficaces.



Toit ouvrant électrique. Ouvrez grand et profitez du grand air lors de vos escapades avec le toit ouvrant électrique à glissement/bascule aussi disponible.



Système téléphonique mains libres Bluetooth®. De nos jours, le temps est plus précieux que jamais et c'est pourquoi les gens aiment pouvoir parler à leurs amis et collègues où et quand ils le désirent. Grâce aux fonctions du système mains libres Bluetooth® livrable, vous pouvez loger et recevoir des appels en utilisant le système audio du véhicule tout en gardant les deux mains sur le volant, ce qui est non seulement pratique, mais plus sécuritaire.



Connectivité iPod! La connectivité USB livrable vous permet de brancher un iPod® et de contrôler vos fichiers musicaux par l'entremise du système audio installé en usine, tout en rechargeant votre lecteur. Vous pouvez aussi brancher votre lecteur MP3 ou autre appareil mobile compatible grâce à la prise auxiliaire de série.



Jantes de 16 po en alliage. La toute nouvelle Accent est équipée, de série, de jantes de 14 pouces en acier muni d'enjoliveurs attrayants. Pour un look plus sportif, la version GLS est équipée, de série, de jantes de 16 pouces en alliage.



Feux clignotants aux rétroviseurs. Avec ses rétroviseurs surdimensionnés, l'Accent offre un excellent champ de vision vers l'arrière et les côtés pour une plus grande sécurité, tandis que les feux clignotants aux rétroviseurs livrables avisent les autres conducteurs de vos intentions lorsque vous tournez ou que vous changez de voie.

REHAUSSEZ VOTRE EXPÉRIENCE DE CONDUITE.

Qu'il s'agisse de sa silhouette au style remarquable ou de son habitacle confortable et bourré de technologie, la toute nouvelle Accent attire l'attention jusque dans ses moindres détails. Et comme elle est disponible en huit livrées attrayantes et avec les plus récents dispositifs électroniques, vous pourrez y apprécier au quotidien le plaisir de conduire et toutes les commodités que vous recherchez. Laissez-vous inspirer et personnalisez votre Accent de manière unique!

GARANTIE

5 ANS

100 000 KM

GARANTIE GLOBALE LIMITÉE**


Garantie globale limitée : 5 ans/100 000 km
Garantie groupe motopropulseur : 5 ans/100 000 km
Garantie sur les émissions : 5 ans/100 000 km



EXTÉRIEUR



Blanc centenaire



Argent homme de fer




Gris cyclone



Mocha bronzé



Bleu marathon



Ultra noir



Rouge Boston



Vert pomme (5 portes)

INTÉRIEUR




Garniture grise tissée

4 portes L, GL




Garniture grise tricotée

4 portes GLS



Garniture noire tissée

5 portes L, GL



Garniture noire tricotée

5 portes GLS

La couleur intérieure dépend du choix de la couleur extérieure. En raison des différents procédés d'impression, les couleurs reproduites dans cette brochure peuvent varier légèrement de la teinte exacte. Consultez votre concessionnaire pour connaître les couleurs offertes selon le modèle et voir les échantillons de couleurs Hyundai. Visitez www.hyundaicanada.com ou passez chez un concessionnaire Hyundai pour tous les détails. Le modèle peut différer du modèle illustré.

ACCESSOIRES



ATTELAGE D'ACCESSOIRES. Cet attelage d'accessoires permet d'installer rapidement et facilement un support d'attelage, tel qu'un porte-vélo ou un porte-skis. Non conçu pour le remorquage.



FILET DE COFFRE. Un filet de coffre sur mesure assure que tout ce que vous transportez reste bien organisé et en place, empêchant les objets de se déplacer.



PORTE-BAGAGES. Transportez vos bagages avec facilité grâce à ce solide système de porte-bagages à verrouillage rapide. À enlever lorsque non utilisé.



ENSEMBLE DE GARDE-BOUE. Protégez votre véhicule de la saleté et des débris avec cet ensemble de garde-boue sur mesure.



DÉFLECTEURS ANTI-PLUIE. Profitez de l'air frais, même quand il pleut, avec des déflecteurs d'allure sportive.



DÉMARREUR À DISTANCE. Prenez place dans un véhicule bien réchauffé lors des grands froids en dotant votre Hyundai d'un démarreur à distance et commencez la journée en tout confort. Ce démarreur avec télécommandes est entièrement intégré au système d'alarme de votre véhicule.



TAPIS DE CAOUTCHOUC. Protégez l'intérieur de votre Hyundai contre la saleté et les débris du quotidien avec ces tapis de caoutchouc sur mesure. Veuillez retirer le tapis protecteur d'origine avant l'installation.



PLATEAU DE COFFRE. Conservez la beauté de l'intérieur de votre Hyundai pendant des années en protégeant le coffre contre les déversements et les saletés avec un plateau de coffre sur mesure.



PROTÈGE-CAPOT EN PLASTIQUE. Protégez le capot des impacts et éraflures causés par les débris routiers avec cet attrayant protège-capot.



CLIMATISEUR. Demeurez au frais durant les chaleurs estivales avec un climatiseur écologique.

4 PORTES L L'ÉQUIPEMENT DE SÉRIE COMPREND :

Moteur 1,6 L à injection directe (GDI)
Boite manuelle à 6 rapports
Jantes d'acier 14 po avec enjoliveurs
Chaîne AM/FM/CD/MP3/iPod®, prises USB et auxiliaire 3,5 mm
Freins antiblocage (ABS) avec répartition électronique de la puissance de freinage (EBD) et assistance au freinage (BA)
Miroir de courtoisie pour le conducteur et le passager avant
Hauteur ajustable du siège du conducteur
Accoudoir, siège du conducteur
Deux coussins gonflables ¹ frontaux, deux coussins latéraux frontaux et deux rideaux gonflables latéraux intégrés au pavillon
Indicateur de changement de rapport Eco (boite manuelle)
Contrôle électronique de la stabilité (ESC) avec antipatinage et gestion de la stabilité du véhicule (VSM) ²
Freins à disque avant et arrière
Appuie-têtes actifs à l'avant
Verrouillage des portes à commande électrique
Ordinateur de route
Option : Boite automatique à 6 vitesses avec témoin Eco

4 PORTES GL COMPREND L'ÉQUIPEMENT DE SÉRIE DE L'ACCENT 4 PORTES L, PLUS :

Banquette arrière à dossier rabattable 60/40
Garniture d'intérieur en tissu
Console centrale de luxe avec accoudoir
Télédéverrouillage avec alarme et bouton panique
Climatiseur à commande manuelle
Rétroviseurs extérieurs chauffants à commande électrique
Vitres à commande électrique, auto-abaissement côté conducteur
Commandes de la radio intégrées au volant
Régulateur de vitesse intégré au volant
Support de lunettes de soleil
Option : Boite automatique à 6 vitesses avec témoin Eco

4 PORTES GLS COMPREND L'ÉQUIPEMENT DE SÉRIE DE L'ACCENT 4 PORTES GL, PLUS :

Boite automatique à 6 vitesses avec témoin Eco
Jantes d'alliage 16 po
Chaîne AM/FM/XM®/CD/MP3/USB/iPod® avec système Bluetooth® à activation vocale
Système téléphonique mains libres Bluetooth®
Poignées intérieures de portière et bouton de frein de stationnement chromés
Phares antibrouillard
Sièges avant chauffants
Volant et pommeau de boite gainés de cuir
Feux de signalisation montés sur les rétroviseurs
Toit ouvrant coulissant électrique

5 PORTES L L'ÉQUIPEMENT DE SÉRIE COMPREND :

Moteur 1,6 L à injection directe (GDI)
Boite manuelle à 6 rapports
Jantes d'acier 14 po avec enjoliveurs
Chaîne AM/FM/CD/MP3/iPod®, prises USB et auxiliaire 3,5 mm
Freins antiblocage (ABS) avec répartition électronique de la puissance de freinage (EBD) et assistance au freinage (BA)
Tablette recouvrant l'espace utilitaire
Miroir de courtoisie pour le conducteur et le passager avant
Hauteur ajustable du siège du conducteur
Accoudoir, siège du conducteur
Deux coussins gonflables ¹ frontaux, deux coussins latéraux frontaux et deux rideaux gonflables latéraux intégrés au pavillon
Indicateur de changement de rapport Eco (boite manuelle)
Contrôle électronique de la stabilité (ESC) avec antipatinage et gestion de la stabilité du véhicule (VSM) ²
Banquette arrière à dossier rabattable 60/40
Freins à disque avant et arrière
Appuie-têtes actifs à l'avant
Verrouillage des portes à commande électrique
Essuie-glace arrière
Déflecteur arrière avec feu de freinage
Ordinateur de route
Option : Boite automatique à 6 vitesses avec témoin Eco

5 PORTES GL COMPREND L'ÉQUIPEMENT DE SÉRIE DE L'ACCENT 5 PORTES L, PLUS :

Garniture d'intérieur en tissu
Console centrale de luxe avec accoudoir
Télédéverrouillage avec alarme et bouton panique
Climatiseur à commande manuelle
Rétroviseurs extérieurs chauffants à commande électrique
Vitres à commande électrique, auto-abaissement côté conducteur
Commandes de la radio intégrées au volant
Régulateur de vitesse intégré au volant
Support de lunettes de soleil
Option : Boite automatique à 6 vitesses avec témoin Eco

5 PORTES GLS COMPREND L'ÉQUIPEMENT DE SÉRIE DE L'ACCENT 5 PORTES GL, PLUS :

Jantes d'alliage 16 po
Chaîne AM/FM/XM®/CD/MP3/USB/iPod® avec système Bluetooth® à activation vocale
Système téléphonique mains libres Bluetooth®
Poignées intérieures et bouton de frein de stationnement garnis de chrome
Phares antibrouillard
Sièges avant chauffants
Volant et pommeau de boite gainés de cuir
Feux de signalisation montés sur les rétroviseurs
Toit ouvrant coulissant électrique
Option : Transmission automatique à 6 rapports avec indicateur ECO

MOTEUR

Type	Gamma 1,6 L, 1 591 cc	S	S	S
1,6 L à 16 soupapes à injection directe, DACT et double CVVT		S	S	S
Système à induction variable		S	S	S
Composition du bloc moteur	Aluminium	S	S	S
Puissance (ch à tr/min) :	138 à 6 300	S	S	S
Couple (lb-pi à tr/min) :	123 à 4 850	S	S	S
Système électrique		S	S	S
Capot moteur		S	S	S
Carburant recommandé	Sans plomb	S	S	S
Système d'émissions	ULEV	S	S	S
Échappement	Simple	S	S	S
Isolant de capot		S	S	S
Système d'allumage	Électronique sans distributeur, à bobine	S	S	S

TRANSMISSION ET ENTRAINEMENT

Entrainement	Traction avant	S	S	S
Transmission	Boite manuelle à 6 rapports	S	S	-/S
	Boite automatique à 6 rapports avec surmultipliée et convertisseur de couple Interverrouillage de l'allumage	0	0	S/O
Freins	Freinage assisté à double circuit en diagonale avec soupape de pression	S	S	S
	Avant : disques ventilés de 10,1 po	S	S	S
	Arrière : disques pleins de 10,3 po, frein de stationnement	S	S	S
Freins ABS avec distribution électronique de la force de freinage (EBD)		S	S	S
Nombre de roues ABS		4	4	4
Nombre de canaux ABS		4	4	4
Multiplicateur de dépression	Diamètre : 9 po (simple)	S	S	S
	Taux de multiplication : 7,0 : 1	S	S	S
Type de direction	Pignon et crémaillère	S	S	S
Direction assistée par moteur électrique (MDPS)		S	S	S
Suspension	Avant : Jambe MacPherson avec ressort hélicoïdal	S	S	S
	Barre stabilisatrice	S	S	S
	Amortisseur à gaz (double tube)	S	S	S
	Arrière : Essieu à torsion avec ressort hélicoïdal	S	S	S
	Amortisseur à tube simple	S	S	S
Châssis/carrosserie	Type : Monocorps	S	S	S
Matériaux	Principal : Acier à haute résistance	S	S	S
Jantes	Jantes d'acier 14 x 5.0J avec enjoliveurs pleine grandeur	S	S	-
	Jantes d'alliage 16 x 6.0J	-	-	S
Pneus	Pneus en silice à faible résistance au roulement	S	S	S
	P175/70TR14	S	S	-
	P195/50HR16	-	-	S
Pneu de secours	Temporaire	S	S	S
Feu de plaque d'immatriculation		S	S	S
Feu d'arrêt central surélevé		S	S	S
Phares antibrouillard		-	-	S

EXTÉRIEUR

Rétroviseurs	Deux, à réglage manuel, de couleur carrosserie	S	-	-
	Deux, à commande électrique, de couleur carrosserie	-	S	S
	Rétroviseurs extérieurs chauffants	-	S	S
Moulures et garnitures	Pare-chocs couleur carrosserie	S	S	S
	Calandre à accents chromés	S	S	S
Garniture arrière	Chrome (5 portes)	S	S	S
Moulures cadres de vitre	Noires	S	S	S

		L 4P/5P	GL 4P/5P	GLS 4P/5P
EXTÉRIEUR (SUITE)				
Poignées de porte	Couleur carrosserie	S	S	S
Aileron arrière	Intégré (5 portes)	S	S	S
Vitres teintées		S	S	S
Bande filtre solaire au pare-brise		S	S	S
Essuie-glace avant à intermittence variable		S	S	S
Essuie-glace arrière, lave-glace, 1 vitesse (5 portes)		S	S	S
INTÉRIEUR				
Surface de siège	Tissu	S	S	S
Sièges avant	Réglable en 6 directions (conducteur)	S	S	S
	Appuie-têtes avant actifs (ajustables)	S	S	S
	Accoudoir, siège du conducteur	S	S	S
	Ajustement double de la hauteur (conducteur)	S	S	S
	Ajustement de l'angle (2) et de la position (2)	S	S	S
Siège arrière	Dossier rabattable 60/40	-/S	S	S
	3 appuie-têtes ajustables (arrière)	S	S	S
Accents décoratifs	Peinture métallisée	S	S	S
	Grand lustre	-	-	S
Garniture de porte	Plastique	S	-	-
	Tissu	-	S	S
Poignées de porte	Finition chromé	-	-	S
Rangement dans les portes	Avant	S	S	S
Pare-soleil (vinyle)	Miroir et porte-billet côté conducteur	S	S	S
	Miroir côté passager	S	S	S
Pommeau de levier de vitesses	Uréthane	S	S	-
	Cuir	-	-	S
Poignée de frein de stationnement	Bouton chromé	-	-	S
Couvre-plancher	Velours de luxe, aiguilleté	S	S	S
Vitres à commande électrique (avant/arrière)	À descente rapide du côté conducteur	-	S	S
Régulateur de vitesses		-	S	S
Verrouillage à commande électrique des portes		S	S	S
Verrouillage à commande électrique du hayon (5 portes)		S	S	S
Télédeverrouillage avec alarme		-	S	S
Ordinateur de bord (distance jusqu'à panne sèche, consommation moyenne, vitesse moyenne, temps écoulé, consommation instantanée)		S	S	S
Porte-gobelet double	Avant : console centrale	S	S	S
Prise 12 volts	Centre du tableau de bord	S	S	S
Poignée de maintien	1 passager avant / 2 arrière	S	S	S
Porte-bouteille	Avant	S	S	S
Rangement/accoudoir	PVC	-	S	S
Plateau recouvrant l'espace de chargement	5 portes	S	S	S
Rétroviseur intérieur	Jour/nuit manuel	S	S	S
Support de lunettes		-	S	S
Chaîne et haut-parleurs	Chaîne AM/FM/CD/MP3	S	S	-
	Chaîne AM/FM/XM®/CD/MP3 de 172 watts	-	-	S
	Prises iPod®/USB/MP3 et auxiliaire	S	S	S
	Commandes de chaîne au volant	-	S	S
	Système téléphonique mains libres Bluetooth® avec reconnaissance vocale	-	-	S
	4 haut-parleurs (2 dans les portes avant, 2 à l'arrière)	S	S	S
	2 haut-parleurs d'aiguës	-	S	S
Antenne	Micro-antenne AM/FM (sur le toit)	S	S	-
	Micro-antenne AM/FM/XM® intégrée (sur le toit)	-	-	S
Groupe de climatisation (évaporateur et précablage en places)		S	-	-
Climatiseur		-	S	S

		L 4P/5P	GL 4P/5P	GLS 4P/5P
INTÉRIEUR (SUITE)				
Filtre à air d'habitacle		S	S	S
Dégivreur de lunette arrière		S	S	S
Volant	Inclinable	S	S	S
	Commandes du régulateur de vitesse et du système audio montées au volant	-	S	S
	À 4 branches, polyuréthane	S	S	-
	Gainé de cuir	-	-	S
	Système mains libres Bluetooth® avec reconnaissance vocale	-	-	S
Carillons	Clé dans l'allumage et porte ouverte	S	S	S
	Ceinture de sécurité, conducteur	S	S	S

SÉCURITÉ				
Coussins gonflables ¹	Conducteur (1) et passager avant (1)	S	S	S
	Système de classification d'occupant (OCS)	S	S	S
	Coussin latéral (conducteur/passager) (2)	S	S	S
	Rideaux latéraux (pass. avant et arr.) (2)	S	S	S
Ceintures de sécurité ext.	3 points	S	S	S
Ceinture de sécurité int. (arrière)	3 points	S	S	S
Ancrages ajustables de bandoulière de siège avant		S	S	S
Prétendeur de ceinture de sécurité avant (électrique)		S	S	S
Capteurs intégrés aux boucles des ceintures		S	S	S
Prétendeur d'ancrage		S	S	S
Ancrages inférieurs et languettes supérieures LATCH (ext.)		S	S	S
Verrouillage à l'épreuve des enfants (arrière)		S	S	S
Ouverture d'urgence du coffre (à l'intérieur du coffre)		S	S	S
Zones de déformation avant et arrière		S	S	S
Renforts latéraux de carrosserie		S	S	S
Système d'interverrouillage du levier de vitesses		S	S	S
Freinage antiblocage (ABS) avec 4 freins à disque		S	S	S
Contrôle électronique de la stabilité (ECS) avec antipatinage		S	S	S
Gestion de la stabilité du véhicule (améliore le freinage et la tenue de route)		S	S	S
Assistance au freinage (BA)		S	S	S

DIMENSIONS (MM)		4 PORTES	5 PORTES
Boîte manuelle à 6 rapports	Poids en ordre de marche (kg) (plus bas)	1 087	1 102
Boîte automatique à 6 rapports	Poids en ordre de marche (kg) (plus bas)	1 117	1 132
Longueur hors tout (mm)		4 370	4 115
Largeur hors tout, excluant les rétroviseurs (mm)		1 700	1 700
Hauteur hors tout (mm)		1 450	1 450
Empattement (mm)		2 570	2 570
Surplomb (avant/arrière) (mm)		820/980	820/980
Coefficient de traînée (aérodynamisme)		0,30	0,31
Dégagement aux jambes	Avant / Arrière (mm)	1 113/780	1 062/846
Dégagement à la tête	Avant / Arrière (mm)	1 014/946	1 014/946
Dégagement aux épaules	Avant / Arrière (mm)	1 364/1 356	1 364/1 356
Dégagement aux hanches	Avant / Arrière (mm)	1 304/1 198	1 304/1 198
Garde au sol minimale (mm)		140	140
Volume (L)	Volume intérieur (L)	2 539	2 552
	Coffre (L)	389	600
	Total	2 928	3 152
PNBV (kg)		1 610	1 610

CONSOMMATION D'ESSENCE (L / 100 KM)		VILLE	AUTOROUTE
Boîte manuelle à 6 rapports		6,7	4,9
Boîte automatique à 6 rapports		7,0	4,8

S = De série O = Option d'usine -- = Non livrable



CESSEZ DE VOUS PRENDRE LA TÊTE.

Vous vous demandez peut-être comment l'Accent arrive à offrir tout ce qu'il vous faut. Ou comment elle peut conjuguer d'aussi brillante façon le style et l'efficacité énergétique. En réalité, il est inutile de vous tracasser : il vous suffit de monter à bord et de vous amuser.

hyundaicanada.com

Les spécifications, caractéristiques, illustrations, accessoires, matériaux, l'équipement et toute autre information dans ce document sont basés sur les renseignements les plus récents disponibles au moment de la publication. Même si les descriptions sont vraisemblablement exactes, leur précision ne peut pas être garantie. Hyundai Auto Canada Corp. se réserve le droit d'apporter tout changement ou modification en tout temps sans avis préalable et sans obligation de sa part, y compris (et sans s'y limiter) aux couleurs, aux spécifications, aux caractéristiques, aux accessoires, aux matériaux, à l'équipement et aux modèles. Certains véhicules montrés avec équipement en option. Toutes les garanties de Hyundai sont libres de franchise. Les couleurs reproduites dans cette brochure peuvent varier légèrement de la teinte exacte. Consultez votre concessionnaire pour connaître les couleurs offertes selon le modèle et voir les échantillons de couleurs Hyundai. Les données de consommation sont établies d'après les tests effectués par le fabricant et sont utilisées aux fins de comparaison uniquement. La consommation réelle peut varier selon les conditions de conduite et l'ajout de certains accessoires. ¹La garantie globale limitée de Hyundai couvre la plupart des pièces du véhicule contre les défauts de fabrication sous réserve du respect des conditions normales d'utilisation et d'entretien. ²Comprenant livraison d'essence, changement de roue en cas de crevaison, déverrouillage, remorquage et autres services. Un simple appel sans frais suffit, en tout temps. ³Le système de retenue supplémentaire – SRS (coussins gonflables) est conçu pour une utilisation conjointement avec les ceintures de sécurité à trois points d'ancrage. Ce dispositif (SRS) se déploie dans certaines conditions lors d'un impact frontal ou latéral, lorsque des blessures sont plus susceptibles de survenir. Les coussins gonflables ne sont pas des substituts aux ceintures de sécurité qui devraient être portées en tout temps. Les enfants de moins de 13 ans doivent être attachés de façon sécuritaire sur la banquette arrière. Ne JAMAIS installer un siège d'enfant orienté vers l'arrière sur le siège avant d'un véhicule Hyundai. ⁴Le système de gestion de la stabilité du véhicule, de contrôle électronique de la stabilité (ESC) et l'antipatinage sont conçus afin d'améliorer la sécurité et le comportement du véhicule sous différentes conditions, et non pas afin de compenser pour des habitudes de conduite inappropriées. ⁵Un système d'immobilisation antivol conforme à la norme ULC/CAN-S338-98 peut contribuer à réduire les coûts d'assurance dans certains cas. ⁶Comparaison des données de consommation de carburant basée sur la consommation combinée de l'Accent 2012 L à boîte manuelle à 6 rapports [ville : 6,7 L/100 km; autoroute : 4,9 L/100 km; combinée : 5,9 L/100 km] et les données de l'Énergide 2011 pour la consommation des véhicules de la catégorie des compactes. ⁷Les noms, logos, noms de produits, noms des caractéristiques, images et slogans Hyundai sont des marques de commerce appartenant à Hyundai Auto Canada Corp. La marque verbale et les logos Bluetooth[®] sont des marques déposées appartenant à Bluetooth SIG Inc., et toute utilisation de telles marques par Hyundai est sous licence. iPod est une marque déposée de Apple, Inc., et toute utilisation d'une telle marque par Hyundai est sous licence. Toutes les autres marques déposées et tous les noms commerciaux appartiennent à leurs propriétaires respectifs. ⁸Un câble de branchement accessoire est requis pour l'iPod. Le nom XM[®] est une marque déposée de Satellite Radio Inc.